

Serie 2000XL

3-teilige Universal-Liege mit elektromotorischer Höhenverstellung

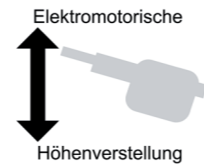
... für Untersuchung, Behandlung, Therapie ...

Modell 2010-00XLE und 2011-00XLE weiß pulverbeschichtet (RAL 9010)

Modell 2010-03XLE und 2011-03XLE weißaluminium pulverbeschichtet (RAL 9006)

Modell 2010-04XLE und 2011-04XLE grau aluminium pulverbeschichtet (RAL 9007)

► Modell 2807-..XLE entspricht Modell 2010-..XLE, jedoch mit Nasenschlitz



Modell 2010-00XLE mit Ausstattungsoptionen: Fahrbar auf zentral feststellbaren Comfort-Doppelrollen (1185), mit Fußschalter anstelle von Handschalter; Polsterfarbe: 64-717 deep sea

Grundausrüstung:

- Liege feststehend mit Nivellierfüßen zum Höhenausgleich
- Fußteil senkrecht abklappbar, dadurch variable Liegenlänge
- Bedienung des Elektromotors durch einen Handschalter, optional Drei-Stufen-Fußschalt
- Integrierte Sicherheitseinrichtung zur automatischen Verriegelung des Elektromotors (Art.-Nr. 1999, Pflichtausstattung)
- Freilaufmotor, Auskupplung bei Widerstand in Abwärtsrichtung, Unterbrechung des Kraftflusses
- Dewert-Hygiene-Ausstattung

Polsteraufteilung und Verstellung:

Liegefläche 3-teilig:

- Kopfteil stufenlos durch Gasdruckfeder positiv von 0° bis +60° verstellbar
- Kopfteillänge: 450 mm
- Mittelteil fest, Mittelteillänge: 1.050 mm
- Fußteil stufenlos durch Gasdruckfeder von -90° bis +30° verstellbar (senkrecht abklappbar)
- Fußteillänge: 450 mm
- Polsterteilstärke: 60 mm



Modell 2010-00XLE mit Ausstattungsoptionen: Fahrbar auf 4 Comfort-Doppelrollen mit Zentralfeststellsystem (1185), Papierrollenhalter (1270K/F), mit Fußschalter anstelle von Handschalter

Technische Daten:

- Elektromotorisch höhenverstellbar von 530 mm bis 970 mm in 22 Sek. durch AC-Elektromotor mit 10.000 N Druckkraft
- Breite der Liegefläche: Modell 2010-..XLE: 700 mm | Modell 2011-..XLE: 800 mm
- Gesamtlänge der Liegefläche: min. 1.550 mm - max. 1.950 mm
- Belastbarkeit: 250 kg; entsprechend IEC 60601 mit 4-fachem Sicherheitsfaktor getestet

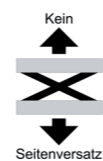


kg

Design:

Polsterbezug wählbar aus 2 Kunstlederkollektionen:

- Skai® Pandoria Plus mit samtig-glatter Oberfläche
- Skai® Toronto EN mit innovativer staynu-Technologie



Mögliche Ausstattungsoptionen (weitere siehe Preisliste)

Fahrbarkeiten



Art.-Nr. 1120N-10
Fahrbar auf 4 einzeln feststellbaren Comfort-Doppelrollen, Ø 100 mm, Grundhöhe - 15 mm



Art.-Nr. 1180N
Fahrbar auf 4 Doppelrollen zentral feststellbar, Ø 100 mm, Grundhöhe + 20 mm



Art.-Nr. 1185
Fahrbar auf 4 Comfort-Doppelrollen zentral feststellbar, Ø 125 mm, Grundhöhe + 50 mm



Art.-Nr. 1045N
Rad-Hebe-System mit ergonomischen Fußhebeln zur gesteuerten Absenkung der Liege




Weitere Motorbedienelemente



Art.-Nr. 1920E
1 Handschalter mit Magnet zur Befestigung an der Rückseite



Art.-Nr. 1910-3E
1 Drei-Stufen-Fußschalter: Bei stärkerem Druck auf die Abwärtstaste stoppt der Motor und verfährt um einige cm in die Gegenrichtung



Art.-Nr. 1940-3E
1 Fixierung für Fußschalter am Untergestell montiert



Art.-Nr. 1950E
Längsseitige Fußbedienung mit Sicherheitsverstellung

Papierrollenhalter



Art.-Nr. 1270F/K / 1280F/K
Papierrollenhalter, Befestigung unter dem Kopfteil (70 mm vorstehend), für Liegenbreite 700 mm / 800 mm



Art.-Nr. 1270K/F / 1280K/F
Papierrollenhalter, Befestigung am Fußteil (nicht vorstehend), für Liegenbreite 700 mm / 800 mm

Nasenschlitz



Art.-Nr. 1610
Nasenschlitz, eingepolstert in das Kopfteil
Art.-Nr. 1620
Füllpolster für Nasenschlitz

Wandschutzelemente



Art.-Nr. 1175 / 1176
4 Wandabweisräder Ø 150 mm mit Halterungen, für Liegenbreite 700 mm / 800 mm

Seitensicherungen



Art.-Nr. 1080-60
1 Stück Seitensicherung seitlich versenkbar, verchromt, komplett aus Stahlrohr, Länge 820 mm

Polsteroptionen

Art.-Nr. 1770 / 1780
Softpolster für hohen Liegekomfort aus Kaltschaum, für Liegenbreite 700 mm / 800 mm, Polsterstärke 80 mm

Art.-Nr. 1772 / 1782
Polster mittelweich durch Kaltschaumauflage, für Liegenbreite 700 mm / 800 mm, Polsterstärke 70 mm

Dewert-Liegen - mit Sicherheit!

Integriertes Sicherheitskonzept

entsprechend der aktuellen BfArM-Empfehlung



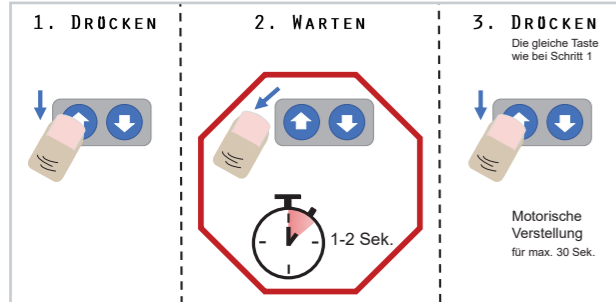
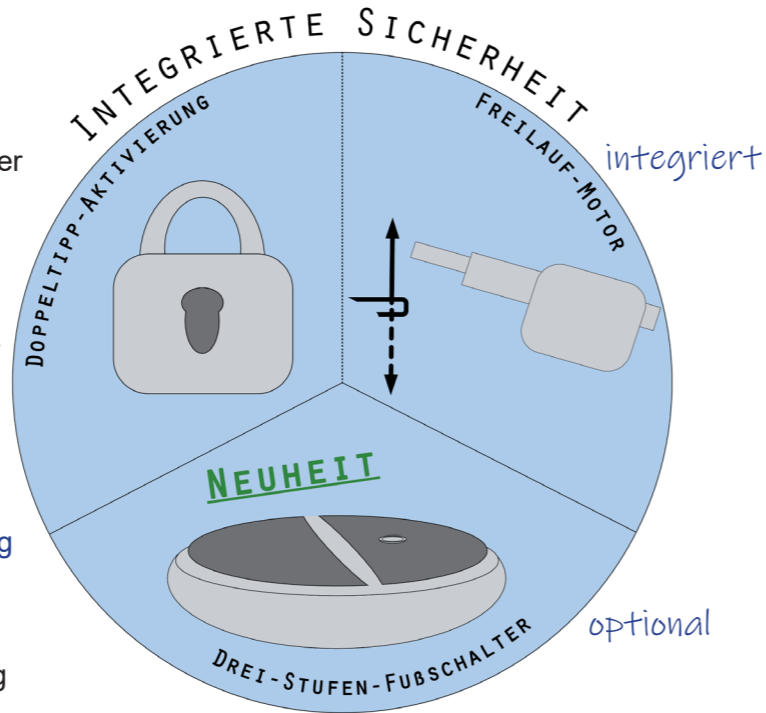
Sicherheit muss gerade bei elektromotorisch höhenverstellbaren Liegen an oberster Stelle stehen.

Entsprechend der aktuellen BfArM-Empfehlung sind unsere elektromotorisch höhenverstellbaren Liegen konstruktiv mit Sicherheitselementen ausgestattet, die dem Schutz gegen unautorisierte/unbeabsichtigte Bedienung bzw. dem Schutz des Bedieners während der Höhenverstellung dienen:

Doppeltipp-Aktivierung:

Schutz gegen unautorisierte/unbeabsichtigte Bedienung

- Automatisches Verriegeln des Elektromotors
- Nach 30 Sekunden Betätigung in eine Fahrtrichtung schaltet der Antrieb ab
- Freischaltung nur mit einer definierten Schaltfolge, dem Doppeltipp



Ein Video zum richtigen Umgang mit der Doppeltipp-Aktivierung finden Sie auf unserem YouTube-Kanal

Motor mit Freilauf-Kupplung:

Schutz des Bedieners

- Aktiver Freilauf des Elektromotors in Abwärtsrichtung mit automatischem Auskuppeln bei Widerstand, Unterbrechung des Kraftflusses



OPTIONAL

Drei-Stufen-Fußschalter:


Schutz des Bedieners

- Bei starkem Druck auf die Abwärtstaste wird eine dritte Stufe aktiviert. Dadurch stoppt der Motor sofort und verfährt anschließend automatisch einige cm nach oben, um den Bediener im Falle einer Einklemmung zu befreien.



Dewert-Liegen - mit Sicherheit!

Grundausrüstung und weitere Optionen



NEUE GRUNDAUSSTATTUNG:
HANDSCHALTER
MIT VERSENKTEM BEDIENFELD

Grundausrüstung bei Modellen mit elektromotorischer Höhenverstellung:



- Bedienung des Elektromotors standardmäßig durch einen Handschalter mit versenktem Bedienfeld
- Integrierte Sicherheitseinrichtung zur automatischen Verriegelung des Elektromotors (Pflichtausstattung)
- Freilaufmotor



Neueste Informationen zur aktuellen Sicherheitstechnik finden Sie auf unserer Internetseite im Bereich „Dewert-Liegen - mit Sicherheit!“

Ausstattungsoptionen:

- **Drei-Stufen-Fußschalter:**
Aktivierung dritter Stufe durch stärkeren Druck auf die Abwärtstaste, dadurch sofortiges Stoppen des Motors und Verfahren um einige cm in die Gegenrichtung
- **Längsseitige Fußbedienung mit Sicherheitsverstellung:**
Stange drücken = Liege fährt nach oben
Stange anheben = Liege fährt nach unten
- **Umlaufende ergonomische Fußbedienung mit Sicherheitsverstellung:**
Stange drücken = Liege fährt nach oben
Stange anheben = Liege fährt nach unten

Die dritte Stufe ist nur beim Drei-Stufen-Fußschalter erhältlich, nicht bei der längsseitigen bzw. umlaufenden Fußbedienung.

Druck- & Anzeigentechnik kann es zu Farbabweichungen kommen, Maße sind ca. Angaben. Sämtliche Produkte sind nicht für den amerikanischen Markt zugelassen.