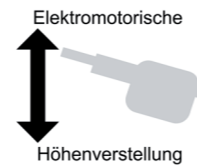


# Serie 4800E

## 3-teilige Therapieliege mit elektromotorischer Höhenverstellung

- Modell 4815-00E weiß pulverbeschichtet (RAL 9010)
- Modell 4815-03E weißaluminium pulverbeschichtet (RAL 9006)
- Modell 4815-04E graualuminium pulverbeschichtet (RAL 9007)



Alle Abb.:  
Modell 4815-00E  
mit Ausstattungsoptionen:  
Fahrbar auf 4 Doppelrollen mit  
Zentralfeststellsystem (046),  
umlaufende Fußbedienung  
(095E) Papierrollenhalter (010F);  
Polsterfarbe: 64-708 cherry



Liege in höchster Position



Liege in niedrigster Position

### Grundausrüstung:

- Liegefläche 3-teilig
- Fußteil bis +75° zur Sitzposition verstellbar
- Liege feststehend mit Nivellierkappen zum Höhenausgleich
- Großer Höhenverstellbereich
- Bedienung des Elektromotors durch einen Fußschalter, optional Handschalter
- Integrierte Sicherheitseinrichtung zur automatischen Verriegelung des Elektromotors (Art.-Nr. 1999, Pflichtausstattung)
- Freilaufmotor, Auskupplung bei Widerstand in Abwärtsrichtung, Unterbrechung des Kraftflusses
- Dewert-Hygiene-Ausstattung

### Polsteraufteilung und Verstellung:

Liegefläche 3-teilig:

- Kopfteil stufenlos durch Gasdruckfeder von -40 bis +50° verstellbar
- Kopfteillänge: 450 mm, mit Nasenschlitz und Abdeckpolster
- Mittelteil fest
- Mittelteillänge: 530 mm
- Fußteil stufenlos durch Gasdruckfeder bis +75° verstellbar (Sitzposition)
- Fußteillänge: 1020 mm
- Polsterteilstärke: 60 mm

### Technische Daten:

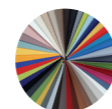
- Elektromotorisch höhenverstellbar von 450 mm bis 1.000 mm in 18 Sek. durch AC-Elektromotor mit 10.000 N Druckkraft
- Breite der Liegefläche: 700 mm
- Gesamtlänge der Liegefläche: 2.000 mm
- Belastbarkeit: 200 kg; entsprechend IEC 60601 mit 4-fachem Sicherheitsfaktor getestet



### Design:

Polsterbezug wählbar aus 2 Kunstlederkollektionen:

- Skai@ Pandoria Plus mit samtig-glatte Oberfläche
- Skai@ Toronto EN mit innovativer staynu-Technologie



## Mögliche Ausstattungsoptionen (weitere siehe Preisliste)

### Fahrbarkeiten



Art.-Nr. 040N  
Fahrbar auf 4 einzeln feststellbaren  
Comfort-Doppelrollen, Ø 100 mm,  
Grundhöhe - 15 mm



Art.-Nr. 046  
Fahrbar auf 4 Doppelrollen  
zentral feststellbar, Ø 100 mm,  
Grundhöhe + 20 mm



Art.-Nr. 045N  
Rad-Hebe-System mit ergo-  
nomischen Fußhebeln zur  
gesteuerten Absenkung der  
Liege

### Weitere Motorbedienelemente



Art.-Nr. 090E  
1 Handschalter mit Magnet zur  
Befestigung an der Rückseite



Art.-Nr. 091E  
1 Fußschalter



Art.-Nr. 092E  
1 Fixierung für Fußschalter am  
Untergestell montiert



Art.-Nr. 094E  
Längsseitige Fußbedienung mit  
Sicherheitsverstellung:  
Stange drücken = Liege fährt nach oben  
Stange anheben = Liege fährt nach unten



Art.-Nr. 095E  
Umlaufende ergonomische Fußbedienung mit  
Sicherheitsverstellung:  
Stange drücken = Liege fährt nach oben;  
Stange anheben = Liege fährt nach unten

### Papierrollenhalter



Art.-Nr. 010K  
Papierrollenhalter, Befestigung unter  
dem Kopfteil (nicht vorstehend),  
für Liegenbreite 700 mm, nicht bei  
Kopfteil 3-teilig

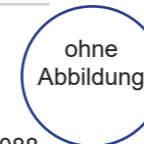


Art.-Nr. 010F  
Papierrollenhalter, Befestigung am Fußteil,  
(70 mm vorstehend), für Liegenbreite  
700 mm




Art.-Nr. 055  
Kopf 3-teilig mit Armstützen,  
stufenlos absenk- und abnehmbar,  
Verstellbereich -25° bis +45°,  
Art.-Nr. 010K nicht möglich,  
Abmessungen:  
Kopfteil: L 500 mm x B 370 mm  
Armteil: L 420 mm x B 160 mm

### Armstützen



Art.-Nr. 088  
1 seitliche Armstütze, schwenk- und  
abnehmbar, zusätzlich dreh- und  
kippar, fest angebracht

### Nasenschlitz



Art.-Nr. 1615-EF  
Entfall Nasenschlitz

### Polsteroptionen

Art.-Nr. 007  
Polsterbreite 800 mm

Art.-Nr. B1770  
Softpolster für hohen Liegekomfort aus  
Kaltschaum, für Liegenbreite 700 mm,  
Polsterstärke 80 mm

Art.-Nr. B1772  
Polster mittelweich durch Kaltschaum-  
auflage, für Liegenbreite 700 mm,  
Polsterstärke 70 mm

