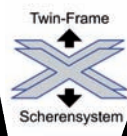




ECHOKARDIOGRAPHIE-LIEGEN FÜR UNTERSUCHUNG UND BEHANDLUNG



2025.1



LIEGEN FÜR PRAXIS UND KRANKENHAUS

**Elektromotorische Höhenverstellung
jetzt auch mit Drei-Stufen-Fußschalter**



... MIT FESTER HÖHE

... MIT HÖHENVERSTELLUNG

Echokardiographie-Liegen



Langlebig ✓



Robust ✓



Pflegeleicht ✓

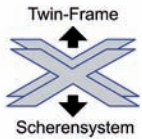


Echoausschnitt mit selbstfixierendem Füllpolster ✓



Hohe maximale Belastbarkeit ✓

Bei höhenverstellbaren Modellen zusätzlich:



Twin-Frame Scherensystem ✓



Hohe Verstellgeschwindigkeit ✓



Bewährte Dewert-Qualität ✓



Inhalt

| | |
|--|---|
| Gute Gründe für eine Echokardiographie-Liege | 3 |
| Echokardiographie-Liegen mit fester Höhe | |

2-teilige Echokardiographie-Liegen:

- Modell 117 / 177

Echokardiographie-Liegen mit Höhenverstellung
Polsterteil(e) positiv verstellbar

2-teilige Echokardiographie-Liegen:

- Modell 2550XLE / 2551XLE
- Modell 2550XL/H / 2551XL/H

3-teilige Echokardiographie-Liegen:

- Modell 2552XLE
- Modell 2552XL/H

Echokardiographie-Liegen mit Höhenverstellung
Polsterteile positiv und negativ verstellbar

- Modell 2690XLE
- Modell 2695XLE

Echokardiographie-Liegen mit Höhenverstellung und Tilt-Funktion

- Modell 2095XLE

Produkteigenschaften - modellunabhängig

Alle Modelle mit **Echo-Ausschnitt**:

- Echo-Ausschnitt mit selbstfixierendem Füllpolster verschließbar
- Die konische Form verhindert das unbeabsichtigte Herausrutschen des Polstereinsatzteils





Echokardiographie-Liegen

Gute Gründe für eine Echokardiographie-Liege



Produkteigenschaften - modellunabhängig



Polsteraufbau:

- Polsterteilstärke: 60 mm, Modell 117 / 177: 80 mm
- Trägerplatte bestehend aus massivem 18 mm-Schichtholz
→ keine brechende Spanplatte bei Randbelastung
- 2-lagiger homogener Polyurethan-Schaumstoff mit RG 75, Ökotex-zertifiziert
→ kein aus Abfallschaum und chemischen Klebstoffen hergestellter Verbundschaum, der sich im schnellen Alterungsprozess aufreißt
- Polsterbezug wählbar aus 2 Kunstlederkollektionen:
 - Skai® Pandoria Plus mit samtig-glatter Oberfläche
 - Skai® Toronto EN mit innovativer staynu-Technologie



Reinigungsset für Skai-Produkte
(Art.-Nr. 050-1000)

Inhalt:

- Zerstäuberflasche mit 200 ml Spezial-Skai-Reinigungsmittel
- 1 Mikrofaser-Pflege Tuch 40 x 40 cm




Dewert-Hygiene-Ausstattung

Ermöglicht optimale Reinigung und Desinfizierbarkeit





- Polsterunterseite komplett mit Kunstleder bezogen

- Entlüftungsöffnungen an der Polsterunterseite, verschlossen mit Luftausgleichskappen mit Ventilfunktion

- Einfache Hygiene durch offene Bauweise: Gute Erreichbarkeit aller Bauteile, keine im Alterungsprozess brechenden Kunststoffabdeckungen

- Optional: Innovatives Polsterbezugs-material Skai® Toronto EN mit staynu

Modellvarianten:

Modelle mit fester Höhe und 2-teiliger Liegefläche:



- Untergestell aus 30 x 30 x 2 mm **Vierkantrrohr** Kopfteil stufenlos positiv verstellbar durch Gasdruckfeder
- Querstreben zwischen den Liegenfüßen, Längsverstrebung und Mittelabstützung zur zusätzlichen Stabilisierung
- Verzinkte Stahlscharniere als Verbindungselemente zwischen den Polstersegmenten
- Gestell komplett als Einheit verschweißt (pulverbeschichtet) oder aus zwei Längsbaugruppen zusammengesetzt (verchromt)
- Belastbarkeit: 250 kg

Echokardiographie-Liegen

Gute Gründe für eine Echokardiographie-Liege



Modelle mit Höhenverstellung:

Technik:



- Liegengestell mit äußerst stabilem **Twin-Frame-Scherensystem**, dadurch hohe Kraftübertragung mit hoher Belastbarkeit möglich



- Verwendung dickwandiger Stahlrohre mit Wandstärken bis 3,5 mm
- Verwendung massiver Achsen mit \varnothing 20 mm



- Optimale Standsicherheit durch ausgewogenes Eigengewicht und weit auseinander stehende Füße

- Robuste und langlebige Gestellkonstruktion, seit vielen Jahren im anspruchsvollen Krankenhaus-Alltag bewährt

- Verschleißfestes Führungssystem am Unter- und Obergestell durch Einsatz von Wälzlagerrollen, spielfrei eingestellt zur Aufnahme der vertikalen und horizontalen Kräfte

- Belastbarkeit: 250 kg



Varianten:

... mit Höhenverstellung und 2-teiliger Liegefläche:



- Kopfteil mit Echo-Ausschnitt bis 50° stufenlos positiv durch Gasdruckfeder verstellbar mit zusätzlichem Stahlrohrrahmen für hohe Verwindungssteifigkeit

... mit Höhenverstellung und 3-teiliger Liegefläche:

- Kopfteil mit Echo-Ausschnitt bis 50° stufenlos positiv durch Gasdruckfeder verstellbar und zusätzlichem Stahlrohrrahmen für hohe Verwindungssteifigkeit

- Mittelteil fest

- Fußteil positiv verstellbar durch Gasdruckfeder

- Druckstabile Gasdruckfeder für **schwingfreies** Arbeiten am Fußbereich

- Freie, nicht störende Zugänglichkeit des Bediengriffs





Echokardiographie-Liegen

Gute Gründe für eine Echokardiographie-Liege ...

... mit Höhenverstellung und 3 verstellbaren Polsterteilen:

- Kopfteil stufenlos positiv und negativ verstellbar
- Mittelteil stufenlos elektromotorisch positiv und negativ verstellbar
 - Bedienung durch einen Handschalter
je nach Modell mit ein oder zwei Echoausschnitten mit Füllpolster(n)
- Fußteil stufenlos positiv und negativ verstellbar:
Mögliche Verstellpositionen u.a.: Dachstellung, Trendelenburg, Anti-Trendelenburg



... mit Höhenverstellung und Tilt-Funktion:

- Kopfteil stufenlos positiv verstellbar durch Gasdruckfeder
- Elektromotorische, voneinander unabhängige Höhen- und Kippverstellung
 - Bedienung der Kippverstellung durch einen Handschalter

Höhenverstellung:



Elektromotorisch höhenverstellbare Modelle

- Höhenverstellung durch leistungsstarken AC-Elektromotor mit 10.000 N Druckkraft und **hoher Verstellgeschwindigkeit**, konstante Verstellgeschwindigkeit auch bei Volllast
- EPR-Sicherheitsnetz kabel mit Zugsicherung, 4 m Länge
- **Integriertes Sicherheitskonzept (nach neuester BfArM-Empfehlung)**
 - **Automatisches Verriegeln** des Elektromotors
 - **Aktiver Freilauf** in Abwärtsrichtung
 - Optional: Drei-Stufen-Fußschalter
- Ableitstecker nach DIN 42801 zum **Potentialausgleich**



Hydraulisch höhenverstellbare Modelle

- Höhenverstellung durch starke Hydraulikpumpe mit optimaler Übersetzung für hohe Gewichte
- Stabile Tritthebel **beidseitig** der Liegefläche





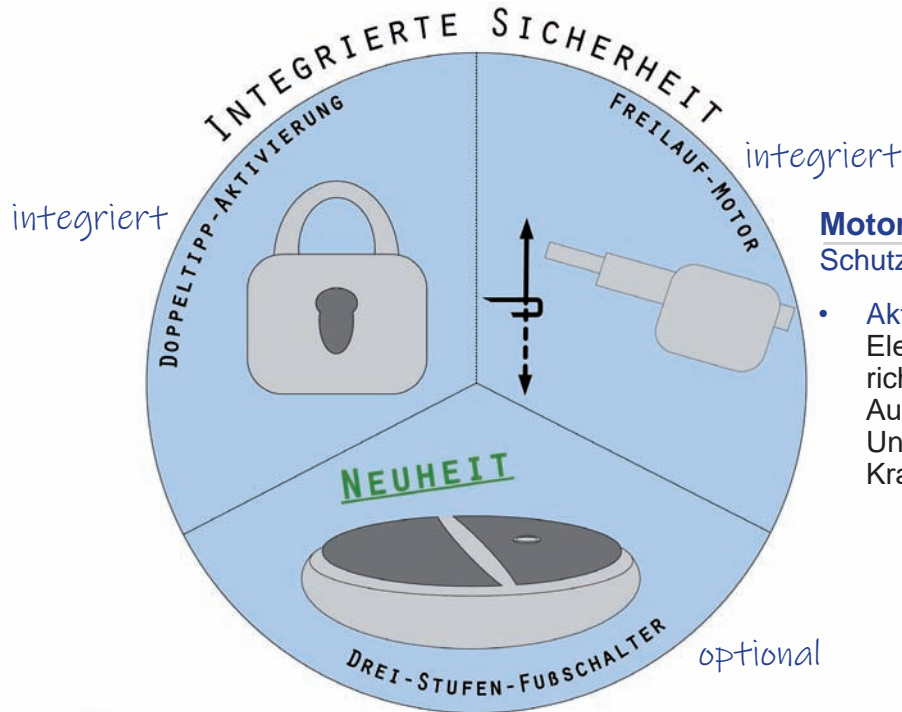
Dewert-Liegen - mit Sicherheit!

Integriertes Sicherheitskonzept

entsprechend der aktuellen BfArM-Empfehlung

Sicherheit muss gerade bei elektromotorisch höhenverstellbaren Liegen an oberster Stelle stehen.

Entsprechend der aktuellen BfArM-Empfehlung sind unsere **elektromotorisch höhenverstellbaren Liegen** konstruktiv mit Sicherheitselementen ausgestattet, die dem Schutz gegen unautorisierte/unbeabsichtigte Bedienung bzw. dem Schutz des Bedieners während der Höhenverstellung dienen:



Motor mit Freilauf-Kupplung: Schutz des Bedieners

- Aktiver Freilauf des Elektromotors in Abwärtsrichtung mit automatischem Auskuppeln bei Widerstand, Unterbrechung des Kraftflusses



Doppeltipp-Aktivierung:

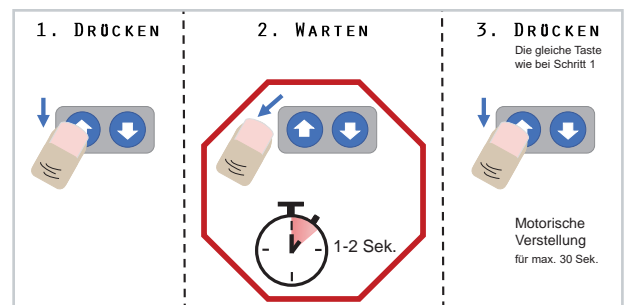
Schutz gegen unautorisierte/unbeabsichtigte Bedienung



- Automatisches Verriegeln des Elektromotors
- Nach 30 Sekunden Betätigung in eine Fahrtrichtung schaltet der Antrieb ab
- Freischaltung nur mit einer definierten Schaltfolge, dem **Doppeltipp**



Ein Video zum richtigen Umgang mit der Doppeltipp-Aktivierung finden Sie auf unserem YouTube-Kanal




OPTIONAL



Drei-Stufen-Fußschalter: Schutz des Bedieners



- Bei starkem Druck auf die Abwärtstaste wird eine **dritte Stufe** aktiviert. Dadurch stoppt der Motor sofort und verfährt anschließend automatisch einige cm nach oben, um den Bediener im Falle einer Einklemmung zu befreien.



Dewert-Liegen - mit Sicherheit!

Grundausrüstung und weitere Optionen



NEUE GRUNDAUSSTATTUNG:
HANDSCHALTER
MIT VERSENKTEM BEDIENFELD

Grundausrüstung bei Modellen mit elektromotorischer Höhenverstellung:

- Bedienung des Elektromotors standardmäßig durch einen **Handschalter** mit versenktem Bedienfeld
- Integrierte Sicherheitseinrichtung zur automatischen Verriegelung des Elektromotors (Pflichtausstattung)
- Freilaufmotor

Ausstattungsvarianten:

Drei-Stufen-Fußschalter:

Aktivierung dritter Stufe durch stärkeren Druck auf die Abwärtstaste, dadurch sofortiges Stoppen des Motors und Verfahren um einige cm in die Gegenrichtung

Längsseitige Fußbedienung mit Sicherheitsverstellung:

Stange drücken = Liege fährt nach oben
Stange anheben = Liege fährt nach unten

Umlaufende ergonomische Fußbedienung mit Sicherheitsverstellung:

Stange drücken = Liege fährt nach oben
Stange anheben = Liege fährt nach unten



Neueste Informationen zur aktuellen Sicherheitstechnik finden Sie auf unserer Internetseite im Bereich „Dewert-Liegen - mit Sicherheit!“

Echokardiographie-Liegen

2-teilige Echokardiographie-Liege mit fester Höhe

... für Untersuchung, Behandlung ...

Modell 117-00 und 177-00 weiß pulverbeschichtet (RAL 9010)

Modell 117-01 und 177-01 verchromt

Modell 117-03 und 177-03 weißaluminium pulverbeschichtet (RAL 9006)

Modell 117-04 und 177-04 graualuminium pulverbeschichtet (RAL 9007)



Alle Abb.:
Modell 177-04
in Grundausstattung;
Polsterfarbe 64-153 platin;



Grundausstattung:
Kopfteilverstellung durch
Gasdruckfeder



Grundausstattung:

- Liege feststehend mit Nivellierfüßen zum Höhenausgleich
- Echoausschnitt im Kopfteil mit Füllpolster zum Verschließen (in Patientenrückenlage links)
- Ansteckmöglichkeit für Papierrollenhalter an Kopf- und Fußseite
- Dewert-Hygiene-Ausstattung



Polsteraufteilung und Verstellung:

Liegefläche 2-teilig:

- Kopfteil stufenlos bis +55° positiv durch Gasdruckfeder verstellbar
- Kopfteillänge: 800 mm
- Echoausschnitt im Kopfteil mit Füllpolster zum Verschließen:
Ausschnittseite: Patientenrückenlage links, Abm.: Länge 300 mm x Tiefe 250 mm
- Fußteil fest
- Fußteillänge: 1.150 mm
- Polsterteilstärke: 80 mm



Technische Daten:


- Länge der Liegefläche: 1.950 mm
- Breite der Liegefläche: Modell 117-...: 650 mm | Modell 177-...: 800 mm
- Höhe: 650 mm
- Belastbarkeit: 250 kg; entsprechend IEC 60601 mit 4-fachem Sicherheitsfaktor getestet



Design:

Polsterbezug wählbar aus 2 Kunstlederkollektionen:

- Skai® Pandoria Plus mit samtig-glatter Oberfläche
- Skai® Toronto EN mit innovativer staynu-Technologie



Seitenversatz

Mögliche Ausstattungsoptionen (weitere siehe Preisliste)

Fahrbarkeiten



Art.-Nr. 1120-10
Fahrbar auf 4 Rollen einzeln
feststellbar, Ø 100 mm



Art.-Nr. 1140-10
Fahrbar auf 4 Rollen
einzeln feststellbar,
Ø 125 mm



Art.-Nr. 1180N
Fahrbar auf 4 Doppelrollen
zentral feststellbar, Ø 100
mm (nicht bei Ausführung
verchromt)



Art.-Nr. 1185
Fahrbar auf 4 Comfort-Doppel-
rollen zentral feststellbar,
Ø 125 mm (nicht bei Ausführung
verchromt)

Papierrollenhalter



Art.-Nr. 1210 / 1220
Papierrollenhalter, für
Liegenbreite 650 mm / 800 mm

Polsteroptionen

Art.-Nr. 1765 / 1780
Softpolster für hohen Liegekomfort aus
Kaltschaum, für Liegenbreite 650 mm /
800 mm, Polsterstärke 100 mm

Art.-Nr. 1762 / 1782
Polster mittelweich durch Kaltschaum-
auflage, für Liegenbreite 650 mm /
800 mm, Polsterstärke 90 mm

Seitensicherung



Art.-Nr. 1080-50
1 Stück Seitensicherung seitlich versenkbar,
verchromt, Stahlrohr ohne brechende
Kunststoffteile, Länge 1.060 mm,
Länge an Ausschnittseite 820 mm



Art.-Nr. 1040
1 Stück Seitensicherung abklappbar mit
Halterung, verchromt, komplett aus
Stahlrohr, Länge 700 mm



Art.-Nr. 1005
1 Stück Seitensicherung für
Normschiene mit Befestigungskloben,
komplett aus Stahlrohr, Länge 800 mm

Anbau-Elemente



Art.-Nr. 1410
1 Stück Normschiene,
Länge: 350 mm

Art.-Nr. 1420
1 Stück Normschiene,
Länge: 1.300 mm



Art.-Nr. 1430
1 Befestigungskloben für
Normschiene, Aufnahme
passend für Rohr-Ø 18 mm



Art.-Nr. 1440
1 Armauflage für
Normschiene, ohne
Befestigungskloben



Art.-Nr. 1450
1 Infusionsstange für
Normschiene, ohne
Befestigungskloben



Art.-Nr. 1850
Ablagekorb mit Halterung,
Abmessungen:
L. 530 x B. 370 x H. 80 mm

Echokardiographie-Liegen

2-teilige Echokardiographie-Liege mit elektromotorischer Höhenverstellung ... für Untersuchung, Behandlung ...

Modell 2550-00XLE und 2551-00XLE weiß pulverbeschichtet (RAL 9010)

Modell 2550-03XLE und 2551-03XLE weißaluminium pulverbeschichtet (RAL 9006)

Modell 2550-04XLE und 2551-04XLE grau aluminium pulverbeschichtet (RAL 9007)



Obere 2 Abb.:
Modell 2550-00XLE
mit Ausstattungsoptionen:
Fahrbar auf zentral
feststellbaren Rollen (1180N),
Papierrollenhalter (1270K),
Fußschalter anstelle von
Handschalter;
Polsterfarbe
64-717 deep sea



Grundausrüstung:

- Liege feststehend mit Nivellierfüßen zum Höhenausgleich
- Echoausschnitt im Kopfteil mit Füllpolster zum Verschließen (in Patientenrückenlage links)
- Bedienung des Elektromotors durch einen Handschalter, optional Drei-Stufen-Fußschalter
- Integrierte Sicherheitseinrichtung zur automatischen Verriegelung des Elektromotors (Art.-Nr. 1999, Pflichtausstattung)
- Freilaufmotor, Auskupplung bei Widerstand in Abwärtsrichtung, Unterbrechung des Kraftflusses
- Ableitstecker zum Potentialausgleich nach DIN 42801
- Dewert-Hygiene-Ausstattung



Polsteraufteilung und Verstellung:

Liegefläche 2-teilig:

- Kopfteil stufenlos bis +50° positiv durch Gasdruckfeder verstellbar
- Kopfteillänge: 800 mm
- Echoausschnitt im Kopfteil mit Füllpolster zum Verschließen:
Ausschnittseite: Patientenrückenlage links, Abm.: Länge 300 mm x Tiefe 250 mm
- Fußteil fest
- Fußteillänge: 1.150 mm
- Polsterteilstärke: 80 mm

Modell 2550-00XLE mit
Ausstattungsoptionen: Fahrbar auf einzeln
feststellbaren Rollen (1120N-10), Ablagekorb
(1850), Kopfteil elektromotorisch verstellbar
(1665-10); Höhenverstellung mit Fußschalter
anstelle von Handschalter



Technische Daten:


- Elektromotorisch höhenverstellbar von 500 mm bis 940 mm in 22 Sek.
durch AC-Elektromotor mit 10.000 N Druckkraft
- Breite der Liegefläche: Modell 2550-...XLE: 700 mm | Modell 2551-...XLE: 800 mm
- Länge der Liegefläche: 1.950 mm
- Belastbarkeit: 250 kg; entsprechend IEC 60601 mit 4-fachem Sicherheitsfaktor getestet



Design:

Polsterbezug wählbar aus 2 Kunstlederkollektionen:

- Skai® Pandora Plus mit samtig-glatte Oberfläche
- Skai® Toronto EN mit innovativer staynu-Technologie



Kein Seitenversatz

Mögliche Ausstattungsoptionen (weitere siehe Preisliste)

Fahrbarkeiten



Art.-Nr. 1120N-10
Fahrbar auf 4 einzeln feststellbaren Comfort-Doppelrollen, Ø 100 mm, Grundhöhe - 15 mm



Art.-Nr. 1180N
Fahrbar auf 4 Doppelrollen zentral feststellbar, Ø 100 mm, Grundhöhe + 20 mm



Art.-Nr. 1185
Fahrbar auf 4 Comfort-Doppelrollen zentral feststellbar, Ø 125 mm, Grundhöhe + 50 mm



Art.-Nr. 1045N
Rad-Hebe-System mit ergonomischen Fußhebeln zur gesteuerten Absenkung der Liege




Weitere Motorbedienelemente



Art.-Nr. 1920E
1 Handschalter mit Magnet zur Befestigung an der Rückseite



Art.-Nr. 1910-3E
1 Drei-Stufen-Fußschalter: Bei stärkerem Druck auf die Abwärtstaste stoppt der Motor und verfährt um einige cm in die Gegenrichtung



Art.-Nr. 1940-3E
1 Fixierung für Fußschalter am Untergestell montiert



Art.-Nr. 1950E
Längsseitige Fußbedienung mit Sicherheitsverstellung



Art.-Nr. 1170
1 Wandabweisrad Ø 150 mm

Kopfteiloptionen



Art.-Nr. 1665-10
Elektromotorische Kopfteilverstellung bis +60°



Art.-Nr. 1270K / 1280K
Papierrollenhalter, Befestigung unter dem Kopfteil (nicht vorstehend), für Liegenbreite 700 mm / 800 mm



Art.-Nr. 1270F / 1280F
Papierrollenhalter, Befestigung am Fußteil (70 mm vorstehend), für Liegenbreite 700 mm / 800 mm

Polsteroptionen

Art.-Nr. 1770 / 1780
Softpolster für hohen Liegekomfort aus Kaltschaum, für Liegenbreite 700 mm / 800 mm, Polsterstärke 100 mm

Art.-Nr. 1772 / 1782
Polster mittelweich durch Kaltschaumauflage, für Liegenbreite 700 mm / 800 mm, Polsterstärke 90 mm

Anbau-Elemente



Art.-Nr. 1410
1 Stück Normschiene 350 mm lang



Art.-Nr. 1850
Ablagekorb

Seitensicherung



Art.-Nr. 1080-50
1 Stück Seitensicherung seitlich versenkbar, verchromt, Stahlrohr ohne brechende Kunststoffteile, Länge 1.060 mm, Länge an Ausschnittseite 820 mm



Art.-Nr. 1040
1 Stück Seitensicherung abklappbar, verchromt, komplett aus Stahlrohr, Länge 700 mm



Art.-Nr. 1005
1 Stück Seitensicherung für Normschiene mit Befestigungskloben, komplett aus Stahlrohr, Länge 800 mm

Echokardiographie-Liegen

2-teilige Echokardiographie-Liege mit hydraulischer Höhenverstellung ... für Untersuchung, Behandlung ...

Modell 2550-00XL/H und 2551-00XL/H weiß pulverbeschichtet (RAL 9010)

Modell 2550-03XL/H und 2551-03XL/H weißaluminium pulverbeschichtet (RAL 9006)


Modell 2550-04XL/H und 2551-04XL/H graualuminium pulverbeschichtet (RAL 9007)



Alle Abb.:
Modell 2550-00XL/H
mit Ausstattungsoptionen:
Farbar auf zentral
feststellbaren Doppelrollen
(1180N), Papierrollenhalter
(1270K);
Polsterfarbe 64-708 cherry



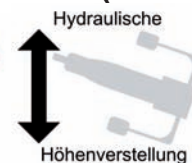
Grundausrüstung:

- Liege feststehend mit Nivellierfüßen zum Höhenausgleich
- Echoausschnitt im Kopfteil mit Füllpolster zum Verschließen (in Patientenrückenlage links)
- Tritthebel zur hydraulischen Höhenverstellung beidseitig der Liegefläche
- Dewert-Hygiene-Ausstattung 


Polsteraufteilung und Verstellung:

Liegefläche 2-teilig:

- Kopfteil stufenlos bis +50° positiv durch Gasdruckfeder verstellbar
- Kopfteillänge: 800 mm
- Echoausschnitt im Kopfteil mit Füllpolster zum Verschließen:
Ausschnittseite: Patientenrückenlage links, Abm.: Länge 300 mm x Tiefe 250 mm
- Fußteil fest
- Fußteillänge: 1.150 mm
- Polsterteilstärke: 80 mm



Technische Daten:

- Manuell höhenverstellbar von 520 mm bis 940 mm durch Hydraulikpumpe mit 10.000 N Druckkraft
- Breite der Liegefläche: Modell 2550-...XL/H: 700 mm | Modell 2551-...XL/H: 800 mm
- Länge der Liegefläche: 1.950 mm
- Belastbarkeit: 250 kg; entsprechend IEC 60601 mit 4-fachem Sicherheitsfaktor getestet 



Design:

Polsterbezug wählbar aus 2 Kunstlederkollektionen:

- Skai® Pandoria Plus mit samtig-glatte Oberfläche
- Skai® Toronto EN mit innovativer staynu-Technologie



Mögliche Ausstattungsoptionen (weitere siehe Preisliste)

Fahrbarkeiten



Art.-Nr. 1120N-10
Fahrbar auf 4 einzeln feststellbaren Comfort-Doppelrollen, Ø 100 mm, Grundhöhe - 15 mm



Art.-Nr. 1180N
Fahrbar auf 4 Doppelrollen zentral feststellbar, Ø 100 mm, Grundhöhe + 20 mm



Art.-Nr. 1185
Fahrbar auf 4 Comfort-Doppelrollen zentral feststellbar, Ø 125 mm, Grundhöhe + 50 mm



Art.-Nr. 1045N
Rad-Hebe-System mit ergonomischen Fußhebeln zur gesteuerten Absenkung der Liege



Papierrollenhalter



Art.-Nr. 1270K / 1280K
Papierrollenhalter, Befestigung unter dem Kopfteil (nicht vorstehend), für Liegenbreite 700 mm / 800 mm



Art.-Nr. 1270F / 1280F
Papierrollenhalter, Befestigung am Fußteil (70 mm vorstehend), für Liegenbreite 700 mm / 800 mm

Anbau-Elemente



Art.-Nr. 1410
1 Stück Normschiene 350 mm lang



Art.-Nr. 1850
Ablagekorb

Seitensicherung



Art.-Nr. 1080-50
1 Stück Seitensicherung seitlich versenkbar, verchromt, Stahlrohr ohne brechende Kunststoffteile, Länge 1.060 mm, Länge an Ausschnittseite 820 mm



Art.-Nr. 1040
1 Stück Seitensicherung abklappbar, verchromt, komplett aus Stahlrohr, Länge 700 mm



Art.-Nr. 1005
1 Stück Seitensicherung für Normschiene mit Befestigungskloben, komplett aus Stahlrohr, Länge 800 mm

Wandschutzelemente



Art.-Nr. 1170
1 Wandabweisrad Ø 150 mm

Polsteroptionen

Art.-Nr. 1770 / 1780
Softpolster für hohen Liegekomfort aus Kaltschaum, für Liegenbreite 700 mm / 800 mm, Polsterstärke 100 mm

Art.-Nr. 1772 / 1782
Polster mittelweich durch Kaltschaumauflage, für Liegenbreite 700 mm / 800 mm, Polsterstärke 90 mm

Echokardiographie-Liegen

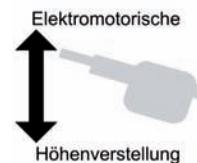
3-teilige Universal-Liege mit elektromotorischer Höhenverstellung

... für Untersuchung, Behandlung ...

Modell 2552-00XLE weiß pulverbeschichtet (RAL 9010)

Modell 2552-03XLE weißaluminium pulverbeschichtet (RAL 9006)

Modell 2552-04XLE graualuminium pulverbeschichtet (RAL 9007)





Modell 2552-00XL/H mit Ausstattungsoptionen:
Farbar auf zentral feststellbaren Doppelrollen (1180N),
Papierrollenhalter (1270K);
Polsterfarbe 64-711 ash grey



Untergestell bei elektromotorischer Höhenverstellung, Abb. zeigt Fußschalter anstelle von Handschalter



Grundausrüstung:

- Liege feststehend mit Nivellierfüßen zum Höhenausgleich
- Echoausschnitt im Kopfteil mit Füllpolster zum Verschließen (in Patientenrückenlage links)
- Bedienung des Elektromotors durch einen Handschalter, optional Drei-Stufen-Fußschalter 
- Integrierte Sicherheitseinrichtung zur automatischen Verriegelung des Elektromotors (Art.-Nr. 1999, Pflichtausstattung)
- Freilaufmotor, Auskupplung bei Widerstand in Abwärtsrichtung, Unterbrechung des Kraftflusses
- Ableitstecker zum Potentialausgleich nach DIN 42801
- Dewert-Hygiene-Ausstattung 

Polsteraufteilung und Verstellung:

Liegefläche 3-teilig:

- Kopfteil stufenlos bis +50° positiv durch Gasdruckfeder verstellbar
- Kopfteillänge: 800 mm
- Echoausschnitt im Kopfteil mit Füllpolster zum Verschließen:
Ausschnittseite: Patientenrückenlage links, Abm.: Länge 300 mm x Tiefe 250 mm
- Mittelteil fest, Länge: 300 mm
- Fußteil stufenlos bis 30° positiv durch Gasdruckfeder verstellbar
- Fußteillänge: 850 mm
- Polsterteilstärke: 80 mm



Technische Daten:

- Elektromotorisch höhenverstellbar von 540 mm bis 980 mm in 22 Sek. durch AC-Elektromotor mit 10.000 N Druckkraft
- Breite der Liegefläche: 700 mm, **optional** 800 mm
- Länge der Liegefläche: 1.950 mm
- Belastbarkeit: 250 kg; entsprechend IEC 60601 mit 4-fachem Sicherheitsfaktor getestet 



Design:

Polsterbezug wählbar aus 2 Kunstlederkollektionen:

- Skai® Pandora Plus mit samtig-glatter Oberfläche
- Skai® Toronto EN mit innovativer staynu-Technologie



Mögliche Ausstattungsoptionen (weitere siehe Preisliste)

Fahrbarkeiten



Art.-Nr. 1120N-10
Fahrbar auf 4 einzeln feststellbaren Comfort-Doppelrollen, Ø 100 mm, Grundhöhe - 15 mm



Art.-Nr. 1180N
Fahrbar auf 4 Doppelrollen zentral feststellbar, Ø 100 mm, Grundhöhe + 20 mm



Art.-Nr. 1185
Fahrbar auf 4 Comfort-Doppelrollen zentral feststellbar, Ø 125 mm, Grundhöhe + 50 mm



Art.-Nr. 1045N
Rad-Hebe-System mit ergonomischen Fußhebeln zur gesteuerten Absenkung der Liege




Weitere Motorbedienelemente



Art.-Nr. 1920E
1 Handschalter mit Magnet zur Befestigung an der Rückseite



Art.-Nr. 1910-3E
1 Drei-Stufen-Fußschalter: Bei stärkerem Druck auf die Abwärtstaste stoppt der Motor und verfährt um einige cm in die Gegenrichtung



Art.-Nr. 1940-3E
1 Fixierung für Fußschalter am Untergestell montiert



Art.-Nr. 1950E
Längsseitige Fußbedienung mit Sicherheitsverstellung



Art.-Nr. 1170
1 Wandabweisrad Ø 150 mm

Wandschutzelemente

Kopfteiloptionen



Art.-Nr. 1665-10
Elektromotorische Kopfteilverstellung bis +60°



Art.-Nr. 1270K / 1280K
Papierrollenhalter, Befestigung unter dem Kopfteil (nicht vorstehend), für Liegenbreite 700 mm / 800 mm



Art.-Nr. 1270F / 1280F
Papierrollenhalter, Befestigung am Fußteil (70 mm vorstehend), für Liegenbreite 700 mm / 800 mm

Polsteroptionen

Art.-Nr. 2552-800: Polsterbreite 800 mm

Art.-Nr. 1770 / 1780
Softpolster für hohen Liegekomfort aus Kaltschaum, für Liegenbreite 700 mm / 800 mm, Polsterstärke 100 mm

Art.-Nr. 1772 / 1782
Polster mittelweich durch Kaltschaumauflage, für Liegenbreite 700 mm / 800 mm, Polsterstärke 90 mm

Anbau-Elemente



Art.-Nr. 1410
1 Stück Normschiene 350 mm lang



Art.-Nr. 1850
Ablagekorb

Seitensicherung



Art.-Nr. 1080-50
1 Stück Seitensicherung seitlich versenkbar, verchromt, Stahlrohr ohne brechende Kunststoffteile, Länge 1.060 mm, Länge an Ausschnittseite 820 mm



Art.-Nr. 1040
1 Stück Seitensicherung abklappbar, verchromt, komplett aus Stahlrohr, Länge 700 mm



Art.-Nr. 1005
1 Stück Seitensicherung für Normschiene mit Befestigungskloben, komplett aus Stahlrohr, Länge 800 mm

Echokardiographie-Liegen

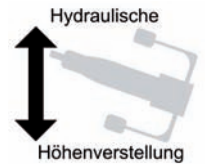
3-teilige Universal-Liege mit elektromotorischer Höhenverstellung

... für Untersuchung, Behandlung ...

Modell 2552-00XL/H weiß pulverbeschichtet (RAL 9010)

Modell 2552-03XL/H weißaluminium pulverbeschichtet (RAL 9006)


Modell 2552-04XL/H graualuminium pulverbeschichtet (RAL 9007)



Modell 2552-00XL/H
mit Ausstattungsoptionen:
Farbar auf zentral
feststellbaren Doppelrollen
(1180N), Papierrollenhalter
(1270K);
Polsterfarbe 64-711 ash grey



Grundausrüstung:

- Liege feststehend mit Nivellierfüßen zum Höhenausgleich
- Echoausschnitt im Kopfteil mit Füllpolster zum Verschließen (in Patientenrückenlage links)
- Tritthebel zur hydraulischen Höhenverstellung beidseitig der Liegefläche
- Dewert-Hygiene-Ausstattung 


Polsteraufteilung und Verstellung:

Liegefläche 3-teilig:

- Kopfteil stufenlos bis +50° positiv durch Gasdruckfeder verstellbar
- Kopfteillänge: 800 mm
- Echoausschnitt im Kopfteil mit Füllpolster zum Verschließen:
Ausschnittseite: Patientenrückenlage links, Abm.: Länge 300 mm x Tiefe 250 mm
- Mittelteil fest, Länge: 300 mm
- Fußteil stufenlos bis 30° positiv durch Gasdruckfeder verstellbar
- Fußteillänge: 850 mm
- Polsterteilstärke: 80 mm



Technische Daten:

- Manuell höhenverstellbar von 560 mm bis 980 mm durch Hydraulikpumpe mit 10.000 N Druckkraft
- Breite der Liegefläche: 700 mm, **optional** 800 mm
- Länge der Liegefläche: 1.950 mm
- Belastbarkeit: 250 kg; entsprechend IEC 60601 mit 4-fachem Sicherheitsfaktor getestet 



Design:

Polsterbezug wählbar aus 2 Kunstlederkollektionen:

- Skai® Pandora Plus mit samtig-glatte Oberfläche
- Skai® Toronto EN mit innovativer staynu-Technologie



Kein
Seitenversatz

Mögliche Ausstattungsoptionen (weitere siehe Preisliste)

Fahrbarkeiten



Art.-Nr. 1120N-10
Fahrbar auf 4 einzeln feststellbaren Comfort-Doppelrollen, Ø 100 mm, Grundhöhe - 15 mm



Art.-Nr. 1180N
Fahrbar auf 4 Doppelrollen zentral feststellbar, Ø 100 mm, Grundhöhe + 20 mm



Art.-Nr. 1185
Fahrbar auf 4 Comfort-Doppelrollen zentral feststellbar, Ø 125 mm, Grundhöhe + 50 mm



Art.-Nr. 1045N
Rad-Hebe-System mit ergonomischen Fußhebeln zur gesteuerten Absenkung der Liege



Papierrollenhalter



Art.-Nr. 1270K / 1280K
Papierrollenhalter, Befestigung unter dem Kopfteil (nicht vorstehend), für Liegenbreite 700 mm / 800 mm



Art.-Nr. 1270F / 1280F
Papierrollenhalter, Befestigung am Fußteil (70 mm vorstehend), für Liegenbreite 700 mm / 800 mm

Anbau-Elemente



Art.-Nr. 1410
1 Stück Normschiene 350 mm lang



Art.-Nr. 1850
Ablagekorb

Seitensicherung



Art.-Nr. 1080-50
1 Stück Seitensicherung seitlich versenkbar, verchromt, Stahlrohr ohne brechende Kunststoffteile, Länge 1.060 mm, Länge an Ausschnittseite 820 mm



Art.-Nr. 1040
1 Stück Seitensicherung abklappbar, verchromt, komplett aus Stahlrohr, Länge 700 mm



Art.-Nr. 1005
1 Stück Seitensicherung für Normschiene mit Befestigungskloben, komplett aus Stahlrohr, Länge 800 mm

Wandschutzelemente



Art.-Nr. 1170
1 Wandabweisrad Ø 150 mm

Polsteroptionen

Art.-Nr. 2552-800: Polsterbreite 800 mm

Art.-Nr. 1770 / 1780
Softpolster für hohen Liegekomfort aus Kaltschaum, für Liegenbreite 700 mm / 800 mm, Polsterstärke 100 mm

Art.-Nr. 1772 / 1782
Polster mittelweich durch Kaltschaumauflage, für Liegenbreite 700 mm / 800 mm, Polsterstärke 90 mm

Echokardiographie-Liegen

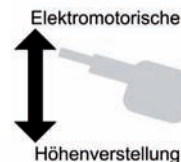
3-teilige Universal-Liege mit elektromotorischer Höhenverstellung

... für Untersuchung, Behandlung ...

Modell 2690-00XLE weiß pulverbeschichtet (RAL 9010)

Modell 2690-03XLE weißaluminium pulverbeschichtet (RAL 9006)

Modell 2690-04XLE graualuminium pulverbeschichtet (RAL 9007)



Alle Abb.:
Modell 2690-04XLE
mit Ausstattungsoption:
Fahrbar auf zentral
feststellbaren Rollen (1187)
in Sonderausführung mit
Fußbügel, Höhenverstellung
mit Fußschalter anstelle von
Handschalter; Polsterfarbe
64-175 silbergrau



Grundausrüstung:

- Liege fahrbar auf 4 einzeln feststellbaren Doppelrollen Ø 75 mm
- Echoausschnitt im Mittelteil mit Füllpolster zum Verschließen (in Patientenrückenlage links)
- Mittelteil stufenlos elektromotorisch verstellbar, Bedienung durch einen separaten Handschalter
- Mögliche Verstellpositionen u.a.: Dachstellung, Trendelenburg, Anti-Trendelenburg
- Ableitstecker zum Potentialausgleich nach DIN 42801
- Bedienung des Elektromotors für die Höhenverstellung durch einen Handschalter, optional Drei-Stufen-Fußschalter
- Integrierte Sicherheitseinrichtung zur automatischen Verriegelung des Elektromotors (Art.-Nr. 1999, Pflichtausstattung)
- Freilaufmotor, Auskupplung bei Widerstand in Abwärtsrichtung, Unterbrechung des Kraftflusses
- Dewert-Hygiene-Ausstattung



Polsteraufteilung und Verstellung:

Liegefläche 3-teilig:

- Kopfteil stufenlos positiv (+45°) und negativ (-30°) durch Gasdruckfeder verstellbar
- Länge Kopfteil: 400 mm, mit Nasenschlitz und Füllpolster
- Mittelteil (580 mm lang) stufenlos elektromotorisch positiv (+15°) und negativ (-15°) verstellbar
- Mittelteil mit Echoausschnitt und Füllpolster zum Verschließen: Abm.: Länge 300 mm x Tiefe 250 mm
- Fußteil stufenlos positiv (+62°) und negativ (-12°) durch Gasdruckfeder verstellbar
- Länge Fußteil 970 mm
- Polsterteilstärke: 80 mm



Technische Daten:

- Elektromotorisch höhenverstellbar von 630 mm bis 1.070 mm in 22 Sek. durch AC-Elektromotor mit 10.000 N Druckkraft
- Breite der Liegefläche: 700 mm
- Länge der Liegefläche: 1.950 mm
- Belastbarkeit: 220 kg; entsprechend IEC 60601 mit 4-fachem Sicherheitsfaktor getestet



Design:

Polsterbezug wählbar aus 2 Kunstlederkollektionen:

- Skai® Pandora Plus mit samtig-glatte Oberfläche
- Skai® Toronto EN mit innovativer staynu-Technologie



Mögliche Ausstattungsoptionen (weitere siehe Preisliste)

Fahrbarkeiten



Art.-Nr. 1182
Entfall der serienmäßigen
Fahrbarkeit



Art.-Nr. 1187
Fahrbar auf 4 Doppelrollen mit zentralem
Feststellsystem, Ø 100 mm, Untergestell
tiefergelegt,
dann Liegenhöhe 540 mm – 980 mm


Weitere Motorbedienelemente



Art.-Nr. 1920E
1 Handschalter mit Magnet zur
Befestigung an der Rückseite



Art.-Nr. 1910-3E
1 Drei-Stufen-Fußschalter: Bei stärkerem
Druck auf die Abwärtstaste stoppt der Motor
und verfährt um einige cm in die
Gegenrichtung



Art.-Nr. 1940-3E
1 Fixierung für Fußschalter am
Untergestell montiert

Nasenschlitz



Art.-Nr. 1615-EF
Entfall Nasenschlitz

Wandschutzelemente



Art.-Nr. 1175
4 Wandabweisträder Ø 150 mm mit
Halterungen, für Liegenbreite
700 mm

Papierrollenhalter



Art.-Nr. 1270F/K
Papierrollenhalter, Befestigung unter
dem Kopfteil (nicht vorstehend),
für Liegenbreite 700 mm



Art.-Nr. 1270F
Papierrollenhalter, Befestigung am Fußteil
(70 mm vorstehend), für Liegenbreite
700 mm

Anbau-Elemente



Art.-Nr. 1410
1 Stück Normschiene 350 mm lang



Art.-Nr. 1005
1 Stück Seitensicherung für Normschiene
mit Befestigungskloben, komplett aus
Stahlrohr, Länge 800 mm

Polsteroptionen

Art.-Nr. 1772
Polster mittelweich durch Kaltschaum-
auflage, für Liegenbreite 700 mm,
Polsterstärke 90 mm

Echokardiographie-Liegen

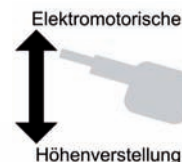
3-teilige Universal-Liege mit elektromotorischer Höhenverstellung

... für Untersuchung, Behandlung ...

Modell 2695-00XLE weiß pulverbeschichtet (RAL 9010)

Modell 2695-03XLE weißaluminium pulverbeschichtet (RAL 9006)


Modell 2695-04XLE graualuminium pulverbeschichtet (RAL 9007)



Alle Abb.:
Modell 2695-00XLE
mit Ausstattungsoption:
Papierrollenhalter (1270F/K),
Höhenverstellung mit Fuß-
schalter anstelle von Hand-
schalter;
Polsterfarbe
64-717 deep sea



Grundausrüstung:

- Liege fahrbar auf 4 einzeln feststellbaren Doppelrollen Ø 75 mm
- 2 Echoausschnitte im Mittelteil mit Füllpolstern zum Verschließen
- Mittelteil stufenlos elektromotorisch verstellbar, Bedienung durch einen separaten Handschalter
- Mögliche Verstellpositionen u.a.: Dachstellung, Trendelenburg, Anti-Trendelenburg
- Ableitstecker zum Potentialausgleich nach DIN 42801
- Bedienung des Elektromotors für die Höhenverstellung durch einen Handschalter, optional Drei-Stufen-Fußschalter
- Integrierte Sicherheitseinrichtung zur automatischen Verriegelung des Elektromotors (Art.-Nr. 1999, Pflichtausstattung)
- Freilaufmotor, Auskupplung bei Widerstand in Abwärtsrichtung, Unterbrechung des Kraftflusses
- Dewert-Hygiene-Ausstattung 


Polsteraufteilung und Verstellung:

Liegefläche 3-teilig:

- Kopfteil stufenlos positiv (+45°) und negativ (-30°) durch Gasdruckfeder verstellbar
- Länge Kopfteil: 400 mm, mit Nasenschlitz und Füllpolster
- Mittelteil (580 mm lang) stufenlos elektromotorisch positiv (+20°) und negativ (-10°) verstellbar
- Mittelteil mit Echoausschnitten und Füllpolstern zum Verschließen: Abm.: Länge 300 mm x Tiefe 250 mm
- Fußteil stufenlos positiv (+60°) und negativ (-12°) durch Gasdruckfeder verstellbar
- Länge Fußteil 970 mm
- Polsterteilstärke: 80 mm



Technische Daten:

- Elektromotorisch höhenverstellbar von 630 mm bis 1.070 mm in 22 Sek. durch AC-Elektromotor mit 10.000 N Druckkraft
- Breite der Liegefläche: 700 mm
- Länge der Liegefläche: 1.950 mm
- Belastbarkeit: 220 kg; entsprechend IEC 60601 mit 4-fachem Sicherheitsfaktor getestet 



Design:

Polsterbezug wählbar aus 2 Kunstlederkollektionen:

- Skai® Pandoria Plus mit samtig-glatte Oberfläche
- Skai® Toronto EN mit innovativer staynu-Technologie



Mögliche Ausstattungsoptionen (weitere siehe Preisliste)

Fahrbarkeiten



Art.-Nr. 1182
Entfall der serienmäßigen
Fahrbarkeit



Art.-Nr. 1187
Fahrbar auf 4 Doppelrollen mit zentralem
Feststellsystem, Ø 100 mm, Untergestell
tiefergelegt,
dann Liegenhöhe 540 mm – 980 mm

Weitere Motorbedienelemente



Art.-Nr. 1920E
1 Handschalter mit Magnet zur
Befestigung an der Rückseite



Art.-Nr. 1910E
1 Fußschalter



Art.-Nr. 1940E
1 Fixierung für Fußschalter am
Untergestell montiert

Nasenschlitz



Art.-Nr. 1615-EF
Entfall Nasenschlitz

Wandschutzelemente



Art.-Nr. 1175
4 Wandabweisräder Ø 150 mm mit
Halterungen, für Liegenbreite
700 mm

Papierrollenhalter



Art.-Nr. 1270F/K
Papierrollenhalter, Befestigung unter
dem Kopfteil (nicht vorstehend),
für Liegenbreite 700 mm



Art.-Nr. 1270F
Papierrollenhalter, Befestigung am Fußteil
(70 mm vorstehend), für Liegenbreite
700 mm

Anbau-Elemente



Art.-Nr. 1410
1 Stück Normschiene 350 mm lang



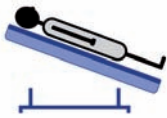
Art.-Nr. 1005
1 Stück Seitensicherung für Normschiene
mit Befestigungskloben, komplett aus
Stahlrohr, Länge 800 mm

Polsteroptionen

Art.-Nr. 1772
Polster mittelweich durch Kaltschaum-
auflage, für Liegenbreite 700 mm,
Polsterstärke 90 mm



Stehbrett für Echokardiographie



Stehbrett mit elektromotorischer Höhen- und Kippverstellung

... für Untersuchung, Behandlung ...

Modell 2095-00E weiß pulverbeschichtet (RAL 9010)

Modell 2095-03E weißaluminium pulverbeschichtet (RAL 9006)

Modell 2095-04E graualuminium pulverbeschichtet (RAL 9007)

Alle Abb.:

Modell 2095-00E

mit Ausstattungsoptionen:

1 Paar Gurtführungen (2090-036),

Befestigungsgurt mit

Automatikverschluss

(2090-0351), Gurtschutzpolster

(2090-034), Motorsteuerung

Höhenverstellung durch

Fußschalter; Polsterfarbe:

64-702 white



Abb. zeigen Sonderrollenausführung mit Ø 75 mm; Standardrollen mit Ø 100 mm siehe Abb.:



Grundausrüstung:

- Liegefläche 2-teilig, Echoausschnitt im Kopfteil mit Füllpolster zum Verschließen
- Elektromotorische Höhenverstellung durch einen Handschalter, elektromotorische Kippverstellung durch einen separaten Handschalter (unabhängig voneinander)
- Integrierte Sicherheitseinrichtung zur automatischen Verriegelung des Elektromotors (Art.-Nr. 1999, Pflichtausstattung)
- Höhenverstellung durch Freilaufmotor, Auskupplung bei Widerstand in Abwärtsrichtung, Unterbrechung des Kraftschlusses
- Ableitstecker zum Potentialausgleich nach DIN 42801
- Liege fahrbar auf 4 einzeln feststellbaren Doppelrollen Ø 75 mm
- Mit Fußstütze (Stehplatte) gepolstert, einsteckbar in 2 angeschweißten Verbindungskloben, abnehmbar
- Je 1 Befestigungsschiene (25 x 25 mm) links und rechts der Liegefläche zur Aufnahme von Zubehör
- Dewert-Hygiene-Ausstattung

Polsteraufteilung und Verstellung:

Liegefläche 2-teilig:

- Kopfteil stufenlos durch Gasdruckfeder bis +45° verstellbar, Kopfteillänge: 800 mm
- Mit Echoausschnitt im Kopfteil: Abmessungen: Länge 300 mm x Tiefe 250 mm
Ausschnittseite: Patientenrückenlage links, mit Füllpolster zum Verschließen
- Fußteil fest, Fußteillänge: 1.130 mm
- Polsterteilstärke: 80 mm



Technische Daten:


- Elektromotorische Höhenverstellung von 620 mm bis 930 mm in 34 Sek. durch AC-Motor mit 10.000 N Druckkraft
- Elektromotorische Kippverstellung von 0° bis +85° in 22 Sek. durch AC-Motor mit 10.000 N Druckkraft
- Breite der Liegefläche: 700 mm | Gesamtbreite der Liege: 850 mm
- Länge der Liegefläche: 1.930 mm | Gesamtlänge der Liege: 1.960 mm
- Belastbarkeit: 180 kg; entsprechend IEC 60601 mit 4-fachem Sicherheitsfaktor getestet



Design:

Polsterbezug wählbar aus 2 Kunstlederkollektionen:

- Skai® Pandora Plus mit samtig-glatter Oberfläche
- Skai® Toronto EN mit innovativer staynu-Technologie



Mögliche Ausstattungsoptionen (weitere siehe Preisliste)

Weitere Motorbedienelemente



Art.-Nr. 1920E
1 Handschalter mit Magnet zur Befestigung an der Rückseite



Art.-Nr. 1910-3E
1 Drei-Stufen-Fußschalter: Bei stärkerem Druck auf die Abwärtstaste stoppt der Motor und verfährt um einige cm in die Gegenrichtung

Haltegriffe



Art.-Nr. 2090-028
1 Paar Haltegriffe, klein




Art.-Nr. 2090-038
1 Paar Haltegriffe, groß

Gurtelelemente



Art.-Nr. 2090-034
Gurtschutzpolster



Art.-Nr. 2090-035
1 Befestigungsgurt mit Klettverschluss



Art.-Nr. 2090-0351
1 Befestigungsgurt mit Automatikverschluss



Art.-Nr. 2090-036
1 Paar Gurtführungen

Armauflage



Art.-Nr. 2090-0143
Befestigungskloben für Armauflage

Art.-Nr. 2090-059
Armauflage

Papierrollenhalter



Art.-Nr. 1272
Papierrollenhalter, Befestigung unter dem Kopfteil (nicht vorstehend), für Liegenbreite 700 mm / 800 mm

Weiteres Zubehör



Art.-Nr. 2090-090
Winkelgradanzeige, beidseitig der Liege



K.H. Dewert GmbH
Vollmestraße 7
33649 Bielefeld
Germany

Telefon + 49 (0) 5 21 / 4 00 27-0
Fax + 49 (0) 5 21 / 4 00 27-27

Internet: www.khdewert.de 

E-Mail: info@khdewert.de

YouTube: K.H. Dewert 

Änderungen der technischen Daten und Irrtümer vorbehalten.
Maße sind ca.-Angaben.
Druck- & Anzeigentechnisch kann es zu Farbabweichungen kommen.
Sämtliche Produkte sind nicht für den amerikanischen Markt zugelassen.

ECHOKARDIOGRAPHIE- LIEGEN FÜR UNTERSUCHUNG UND BEHANDLUNG



LIEGEN FÜR PRAXIS UND KRANKENHAUS

